

GUÍA DE RECICLAJE



EL RECICLAJE COMO FRENO A LA SOBREEXPLOTACIÓN DE RECURSOS

Cada vez que reciclamos papel, plástico, vidrio o metales, evitamos la extracción de nuevas materias primas. Esto se traduce en menos tala de árboles, menos consumo de agua y energía, menos minería y menos presión sobre los ecosistemas.

Por ejemplo, reciclar una tonelada de papel ahorra 18 árboles y 50.000 litros de agua.




SEPARA LOS RESIDUOS DE FORMA CORRECTA

Cada uno de nosotros generamos una gran cantidad de residuos, es importante que **Reduzcamos** esa cantidad, que **Reutilicemos** nuestros artículos todo lo que nos sea posible y que en caso de tener que deshacernos de ellos los **Reciclemos** correctamente.






MENOS RESIDUOS, MENOS CONTAMINACIÓN



Conocer los tipos de residuos que generamos es fundamental para poder gestionarlos correctamente y minimizar su impacto ambiental.

No todos los residuos van al mismo contenedor ni se reciclan de la misma manera.



CONTENEDOR AZUL

En el contenedor azul hay que depositar:

- **Papel.**
- **Cartón.**
- **Bandejas de cartón (como las de frutería y panadería de BM Supermercados).**
- **Papel de envolver, de uso diario, etc.**
- **Periódicos y revistas.**
- **Cajas y envases de cartón.**
- **Bolsas de papel**
- **Folios.**
- **Libretas sin anillas.**

No deben de ir al contenedor azul:

- **Los briks, que a pesar de tener cartón van al amarillo.**
- **Las servilletas y papel de cocina usado, que van al contenedor marrón de residuos orgánicos.**
- **Papel plastificado.**
- **Los pañales, compresas y toallitas húmedas, que van al contenedor de resto.**



CONTENEDOR AMARILLO

En el contenedor amarillo se deben depositar:

- **Botellas de plástico.**
- **Briks de leche, zumos, sopas, etc.**
- **Latas de conserva y de bebidas.**
- **Tapas y tapones de plástico, metal y chapas.**
- **Bandejas de aluminio.**
- **Papel film y papel de aluminio.**
- **Botes de desodorante.**
- **Tubos de pasta de dientes.**
- **Tarrinas y tapas de yogurt.**
- **Cajas de madera de frutas y verduras.**
- **Bolsas de plástico.**
- **Bandejas de corcho blanco (material pórex o poliuretano).**

No se deben depositar en el contenedor amarillo:


- **Cápsulas de café.**
- **Envoltorios de carne y pescado.**
- **Bolsas de pan**
- **Tupperwares**
- **Termos.**
- **CD's y DVD's**
- **Bolígrafos.**



AMARILLO



CONTENEDOR MARRÓN



Lo que debe depositarse en este contenedor son todos los restos de alimentos como:

- **Pieles de frutas.**
- **Espinas de pescado.**
- **Restos de carnes.**
- **Cáscaras de huevo.**
- **Posos de café y bolsitas de té.**
- **Restos de panadería y bollería.**
- **Residuos vegetales y de plantas.**
- **Servilletas y papel de cocina usados (al tener restos orgánicos y ser desechables).**

No se deben depositar en el contenedor marrón:

- **Restos de carne con huesos grandes.**
- **Pañales.**
- **Colillas.**
- **Compresas.**
- **Materiales plásticos o metálicos.**

CONTENEDOR VERDE



Lo que debe depositarse en el contenedor de vidrio son:

- **Botellas**
- **Tarros**
- **Frascos (sin tapas ni tapones metálicos o de plástico).**

No se debe depositar:

- **Espejos**
- **Bombillas**
- **Vasos de cristal**
- **Cerámica**
- **Cristales de ventanas.**





PIENSO, LUEGO RECICLO.

IES Bajo Cinca